DULZURA DE PAPEL

Prueba de escala / Print scale check

LETTER | 100% / Actual size / Tamaño real



20 x 20 mm

Mide el centro de los trazos. / Measure line centres.

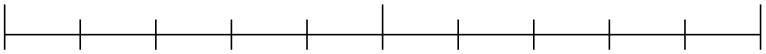

Horizontal: 100 mm



50 mm

25.4 mm = 1 inch

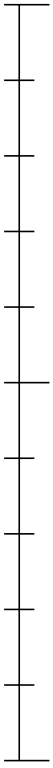

Vertical: 100 mm

1. Selecciona el papel correcto y el tamaño real.

Choose matching paper and actual size.

2. Mide ancho y alto del cuadrado de 20 mm.

Measure width and height of the 20 mm square.

3. Comprueba también las dos líneas de 100 mm.

Cross-check both 100 mm lines with a physical ruler.

No midas la pantalla. / Do not measure the screen.

Archivo vectorial original; no se ha ensayado una impresora física.

Original vector file; physical printer output has not been tested.